





CSK 2016 / SKM 2016
OK Senior
Finale
Classement / Klassement

Clt Rnk	N° No.	Concurrent Bewerber	Pilote Pilot	Nat	Tours Laps	Ecart Gap	M.Tour B.Lap	Pénalité Penalty	Points
1	8	Kartteam Meier GmbH	LEIMER Fabio		19		41.027		0
2	35	Spirit Racing	KLAEY Yannick		19	+0.631	41.041		2
3	46	Exprit Kart Racing Team	WEIBEL Samuel		19	+2.015	40.951	+3.000	3
4	91	Kart Club Jura	FROTÉ Arthur		19	+8.580	41.399		4
5	9	BirelART	LUNDIN Annika		19	+14.779	41.704		5

Meilleur tour / Best lap: 46 WEIBEL Samuel - 40.951

Absent sur la grille / DNSs

19	Swiss Hutless Karts	EIGL Nico		+19 Laps
----	---------------------	-----------	---	----------

N° 46 3" de pénalité : Sortie partielle du couloir / Teilweises verlassen des Startkorridors

Sous réserve du contrôle technique ou de fait sportif

Unter Vorbehalt der technischen und sportlichen Kontrolle

Chronométrage/Zeitnehmer



Affiché à / Ausgehängt am

Le Directeur de course / Rennleiter

CSK 2016 / SKM 2016

OK Senior

Finale

Historique / Records

N° No.	Tour Lap	Temps Time
8 LEIMER Fabio		
8		
START		
8		
8	1	41.746
8	2	41.326
8	3	41.345
8	4	41.186
8	5	41.272
8	6	41.193
8	7	41.113
8	8	41.201
8	9	41.159
8	10	41.236
8	11	41.206
8	12	41.027
8	13	41.478
8	14	41.607
8	15	41.213
8	16	41.227
8	17	41.246
8	18	41.161
FINISH		
8	19	41.139

N° No.	Tour Lap	Temps Time
9 LUNDIN Annika		
9		
START		
9		
9	1	42.702
9	2	41.912
9	3	41.787
9	4	41.704
9	5	41.742
9	6	41.704
9	7	42.237
9	8	42.544
9	9	41.902
9	10	42.084
9	11	41.972

N° No.	Tour Lap	Temps Time
9	12	42.005
9	13	42.009
9	14	42.022
9	15	41.879
9	16	42.032
9	17	41.975
9	18	42.144
FINISH		
9	19	42.163

N° No.	Tour Lap	Temps Time
35 KLAEY Yannick		
35		
START		
35		
35	1	41.768
35	2	41.315
35	3	41.363
35	4	41.243
35	5	41.211
35	6	41.089
35	7	41.208
35	8	41.183
35	9	41.175
35	10	41.295
35	11	41.702
35	12	41.232
35	13	41.041
35	14	41.306
35	15	41.407
35	16	41.205
35	17	41.044
35	18	41.326
FINISH		
35	19	41.435

N° No.	Tour Lap	Temps Time
46 WEIBEL Samuel		
46		
START		
46		

N° No.	Tour Lap	Temps Time
46	1	42.031
46	2	41.328
46	3	41.327
46	4	41.140
46	5	41.317
46	6	40.993
46	7	41.238
46	8	41.213
46	9	41.131
46	10	41.198
46	11	41.277
46	12	40.951
46	13	41.180
46	14	41.213
46	15	41.060
46	16	41.149
46	17	41.108
46	18	41.036
FINISH		
46	19	41.026

N° No.	Tour Lap	Temps Time
91 FROTÉ Arthur		
91		
START		
91		
91	1	43.231
91	2	41.717
91	3	41.829
91	4	41.675
91	5	41.750
91	6	41.801
91	7	42.050
91	8	41.795
91	9	41.459
91	10	41.419
91	11	41.488
91	12	41.471
91	13	41.399
91	14	41.517
91	15	41.550
91	16	41.447

N° No.	Tour Lap	Temps Time
91	17	41.503
91	18	41.503
FINISH		
91	19	41.762

CSK 2016 / SKM 2016

OK Senior

Finale

Tour par tour / Lap by lap

Grille / Grid	8	46	35	91	9	19
---------------	---	----	----	----	---	----

	1.	2.	3.	4.	5.	6.
Départ / Start	8	35	46	91	9	
Tour / Lap 1	8	35	46	9	91	
Tour / Lap 2	8	35	46	9	91	
Tour / Lap 3	8	35	46	9	91	
Tour / Lap 4	8	35	46	9	91	
Tour / Lap 5	8	35	46	9	91	
Tour / Lap 6	8	35	46	9	91	
Tour / Lap 7	8	35	46	9	91	
Tour / Lap 8	8	35	46	91	9	
Tour / Lap 9	8	35	46	91	9	
Tour / Lap 10	8	35	46	91	9	
Tour / Lap 11	8	46	35	91	9	
Tour / Lap 12	8	46	35	91	9	
Tour / Lap 13	8	46	35	91	9	
Tour / Lap 14	46	8	35	91	9	
Tour / Lap 15	46	8	35	91	9	
Tour / Lap 16	46	8	35	91	9	
Tour / Lap 17	46	8	35	91	9	
Tour / Lap 18	46	8	35	91	9	
Tour / Lap 19	46	8	35	91	9	

